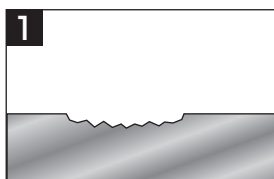


ステップカード 操作時間が短く、簡単な術式

メタルリンク

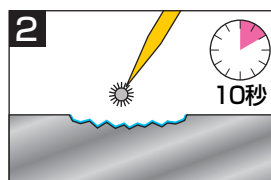
被着体の前処理 (修復部の清掃)



サンドブラスト等で被着面を粗造にし、水洗・乾燥してください。

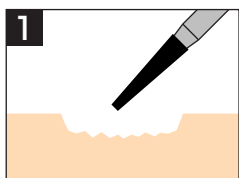


メタルリンク塗布



セラレジンボンド

被着体の前処理 (修復部の清掃)



ダイヤモンドポイント (レギュラー) 等で被着面を粗造にし、水洗・乾燥してください。

ボンドⅠの塗布



10秒間放置
※必ず、Ⅰ→Ⅱの順にご使用ください

ボンドⅡの塗布



10秒間放置

光重合



技工用光重合器で
3分間光照射

それぞれの用途に応じて
レジン材料を使用してください