


# 研究室 訪問



「SHOFU 歯メイト」会員だけに教えます！ No.4

今月の製品は…



今月の訪問者は…



研究開発部 第二研究室 藤井 亜希子 研究員

歯科汎用アクリル系レジン プロビナイスシリーズ  
 “操作性”、“審美性”、“耐久性”を追求した常温重合レジンです。筆積法、混和法、混和注入法（シリコンコア法）での補綴物の製作が迅速かつ容易に行え、プロビジョナルレストレーションの製作にも最適です。2003年の発売以来、永らく皆様にご愛用いただいています。

義歯材料・常温重合レジン担当。着物の着付け教室に通い、先日普段着用の着物も購入したという藤井研究員。着物を着て、友人と京都の街を散歩するのが今は一番楽しみだそうです。もうひとつ京都に来て覚えたのは、伏見の日本酒の美味しさです、とにっこり。

積める！  
 なのに  
 流れる！




10分足らずでできました！

まずプロビナイスシリーズの特長として、**抜群の付形性のよさ**が挙げられます。見てください、このレジン製のくまさん。垂れやす

ちょんちょんと積んでいけば、思った通りに付形できますよ。

い腕の部分が全然崩れておらず、きちんと「前に習え！」の姿勢をキープしています。プロビナイスシリーズなら、こんな風に**思い通りの築盛が可能**なんです。「じゃあ、逆に流れにくいんじゃないの？」とお思いの方もいらっしゃるかもしれませんが、**軽い筆のタッチで思うままにレジンが動く**というのも特長のひとつ。こんなに緻密な印象でも、隙間なく細部まで流れ込んでいます。とくに注目いただきたいのが、薄いバリの部分。レジンのきめが細かくシャープに硬化するため、マージン部がよれたり、研削・研磨時にチッピングすることがありません。**マージン部の硬化性も二重マル**なんです！**操作時間も十分**取れるよう設計してあります。




こんなに  
 カンタンに  
 ツヤが!?



軽く研磨するだけでカンタンに光沢が出せます☆

この一手間で**残留モノマーも77%減少**します！（当社従来品比）

硬化性がよい点に加え、フィラーを配合していることにより研削・研磨性が高くなっていますので、**短時間の研磨でツヤツヤ**になります。この軽く研磨しただけのボトルキャップのレジン硬化物をご覧ください。れば、そのツヤツヤ感に納得してもらえはらずです！



表面  
 硬化性を  
 UPさせる  
 ワザ

コレをサッと溶かします。



そこに硬化物を3分間入れておきましょう！



通法でも十分な操作性があるのに、さらに短時間で、より表面を滑らかに研削・研磨することができるワザが…！「**松風デンチャーライナー硬化促進材**」を50℃のお湯にサッと溶かして、完全硬化前のレジンに3分間浸漬し、研削・研磨してみてください。表面硬化性がさらに高くなるため、通常よりサクサクと削れ、**より短時間でツヤ出し**できるようになります！高いクオリティを求められる臨床家の方に、ぜひお試しください方法です。