



SHOFU

BUSINESS  
REPORT

# 第132期 中間事業報告書

(平成15年4月1日から平成15年9月30日まで)

世界の歯科医療に貢献する

株式会社 松風

## 株主のみなさまへ



株主のみなさまには、ますますご清祥のこととお喜び申しあげます。

平素は格別のご高配を賜り、厚くお礼申しあげます。

さて、当社第132期上半期（平成15年4月1日から平成15年9月30日まで）を終了いたしましたので、ここにその事業の概況をご報告申しあげます。

平成15年12月

取締役社長 太田勝也

## 営業の概況

当期のわが国経済は、企業の設備投資は緩やかな持ち直しが続き、企業業績や株価水準も回復基調にありましたが、雇用情勢は厳しい状況が続き、デフレの長期化等もあり内需の本格的な回復には至らず、不況色を脱しきれないままに推移しました。

当歯科業界におきましても、こうした厳しい国内状況の影響に加え、医療費の本人三割負担の影響も見え始め、さらに厳しい状況を呈してまいりました。

このような状況のもとで、当社は、従来品の改良や新製品の開発に取り組んでまいりました結果、操作性と審美性を重視した義歯及び歯冠材料用常温重合レジン「プロピナイス」、予防歯科材料のフッ素配合歯面研磨ペースト「メルサージュプラス」等の新製品を投入することができました。

営業面につきましては、これらの新製品や前期に発売を開始した化学的殺菌・消毒剤「ディスオーパ」、歯科用レーザー装置「ネオキュア7200」等の拡売に努めましたものの、人工歯類や研削材類は厳しい競争激化の影響もあり、国内売上高は、55億6百万円と、前中間期に比べ47百万円（0.9%）僅かながら減少いたしました。

他方、海外売上高は、SARS等の影響がありましたものの、欧州市場において最高級人工歯「ベラシア」の販売に注力したこともあって、8億56百万円と、前中間期に比べほぼ横ばいとなりました。

その結果、当上半期の売上高は、63億62百万円と、前中間期に比べ42百万円（0.7%）と僅かながら減少いたしました。

利益面につきましては、売上高の減少に加え、懸命な経費削減努力を行ったにも関わらず、社会保険料の総報酬制導入による人件費の増加などもあり、営業利益は3億35百万円と、前中間期に比べ1億15百万円（25.5%）減少いたしました。

経常利益は、営業利益の減少に伴い、3億70百万円と、前中間期に比べ1億7百万円（22.4%）減少し、その結果、中間純利益は2億56百万円と、前中間期に比べ9百万円（3.7%）減少いたしました。

当期の中間配当金につきましては、前期と同様1株当たり8円とし、本年12月9日を支払開始日とする旨、11月14日開催の取締役会で決定させていただきましたので、ご了承くださいませようお願い申し上げます。

当下半期のわが国経済は、設備投資が引き続き緩やかながら回復基調にありますものの、個人消費の回復は期待できず、デフレ基調に変化はみられない状況にあります。

当歯科業界でも、こうした経済情勢の影響を受けるとともに、医療費の本人三割負担による影響が顕著に現れており、ますます厳しい様相を呈してくるものと思われま

す。

こうした中であって、当社は、当上半期より販売を開始した「プロピナイス」等の更なる拡売に努めるとともに、新技術を投入したオールセラミックス用陶材「ヴィンテージAL」、さらには、今期最大の新製品歯冠用硬質レジン「セラマージュ」を市場投入すること等により、国内外において業績の回復に努めてまいります。

さらに、収益力と価格競争力を回復するため、より一層コスト削減に向けて全社的に取り組んでまいります。

株主のみなさまにおかれましては、今後とも一層のご支援を賜りますようお願い申し上げます。

## (連結)貸借対照表

(単位：千円)

科 目	前中間期末 (平成14年9月30日現在)	当中間期末 (平成15年9月30日現在)	前期末(要約) (平成15年3月31日現在)
(資産の部)			
流動資産			
現金及び預金	6 438 650	6 983 392	6 882 636
受取手形及び売掛金	2 784 732	2 708 874	2 836 817
有価証券	450 954	400 018	550 106
棚卸資産	3 003 920	3 125 958	2 900 035
その他	661 236	723 811	579 821
貸倒引当金	193 741	224 944	192 564
流動資産合計	13,145,753	13,717,109	13,556,851
固定資産			
有形固定資産			
建物及び構築物	2 722 429	2 541 916	2 637 666
その他	1 533 598	1 423 098	1 476 321
有形固定資産合計	4 256 028	3 965 015	4,113 987
無形固定資産	47 601	83 293	72 022
投資その他の資産			
投資有価証券	3 355 912	3 365 583	2 850 111
その他	1 243 476	1 001 163	1 141 724
貸倒引当金	62 620	27 745	42 207
投資その他の資産合計	4 536 768	4 339 001	3 949 628
固定資産合計	8 840 399	8 387 310	8,135 638
資産合計	21 986,153	22,104 420	21 692 490
(負債の部)			
流動負債			
支払手形及び買掛金	809 972	714 603	785 736
短期借入金	1 582 000	1 300 000	1 582 000
その他	1 365 194	1 470 399	1 221 455
流動負債合計	3 757,167	3 485 003	3 589,191
固定負債			
退職給付引当金	589 535	721 110	661 211
役員退職慰労引当金	548 400	633 550	565 400
その他	592 412	560 868	577 182
固定負債合計	1 730 347	1 915 529	1 803 793
負債合計	5 487 515	5 400 532	5 392 985
(少数株主持分)			
少数株主持分	105 222	125,179	114 422
(資本の部)			
資本金	4 474 646	4 474 646	4 474 646
資本剰余金	4 576 703	4 576 855	4 576 703
利益剰余金	7 358,179	7 497 910	7 305,133
その他有価証券評価差額金	49 855	282 197	7 520
為替換算調整勘定	57 390	128,788	58,185
自己株式	8 580	124,113	120 735
資本合計	16 393 414	16 578 707	16,185 083
負債、少数株主持分及び資本合計	21 986,153	22,104 420	21 692 490

## ( 連結 ) 損益計算書

( 単位 : 千円 )

科 目	前中間期	当中間期	前期(要約)
	(平成14年4月1日から 平成14年9月30日まで)	(平成15年4月1日から 平成15年9月30日まで)	(平成14年4月1日から 平成15年3月31日まで)
売 上 高	7,105,876	7,033,581	14,314,831
売 上 原 価	3,409,913	3,350,227	6,866,929
売 上 総 利 益	3,695,962	3,683,354	7,447,901
販 売 費 及 び 一 般 管 理 費	3,071,131	3,110,966	6,264,007
営 業 利 益	624,831	572,388	1,183,894
営 業 外 収 益			
受 取 利 息	16,254	12,759	31,827
会 費 収 入	64,237	59,741	69,200
雑 収 入	42,703	53,718	70,512
営 業 外 収 益 合 計	123,194	126,219	171,540
営 業 外 費 用			
支 払 利 息	13,223	12,217	26,240
売 上 割 引	52,383	52,839	101,663
当 社 主 催 会 費 用	50,840	49,241	135,776
賃 貸 資 産 関 連 費 用	16,251	15,251	42,492
雑 損 失	26,266	41,480	63,572
営 業 外 費 用 合 計	158,966	171,030	369,745
経 常 利 益	589,060	527,576	985,689
特 別 利 益			
貸 倒 引 当 金 戻 入 益	-	26,661	-
役 員 退 職 慰 勞 引 当 金 戻 入 益	15,530	488	220
投 資 有 価 証 券 売 却 益	-	5,331	-
特 別 利 益 合 計	15,530	32,481	220
特 別 損 失			
株 式 評 価 損	33,227	25,798	276,639
会 員 権 評 価 損	4,300	-	4,300
保 険 掛 金 評 価 損	5,457	-	5,457
特 別 損 失 合 計	42,984	25,798	286,396
税金等調整前中間(当期)純利益	561,605	534,259	699,513
法人税、住民税及び事業税	370,335	386,352	312,269
法 人 税 等 調 整 額	116,282	186,968	37,695
少 数 株 主 利 益	8,983	14,102	18,183
中間(当期)純利益	298,569	320,773	331,364

## 貸借対照表

(単位：千円)

科 目	前中間期末 (平成14年9月30日現在)	当中間期末 (平成15年9月30日現在)	前期末(要約) (平成15年3月31日現在)
(資産の部)			
<u>流動資産</u>			
現金及び預金	5,395,560	5,690,772	5,635,210
受取手形	1,178,971	1,102,803	1,008,947
売掛金	1,511,112	1,570,621	1,653,161
有価証券	450,954	400,018	550,106
棚卸資産	2,416,238	2,539,104	2,350,227
繰延税金資産	312,811	372,678	284,392
その他	146,321	160,288	157,417
貸倒引当金	190,900	222,700	189,300
流動資産合計	11,221,070	11,613,587	11,450,163
<u>固定資産</u>			
有形固定資産	3,035,344	2,825,310	2,913,246
無形固定資産	39,783	76,465	65,536
投資その他の資産	6,015,194	5,803,977	5,423,069
投資有価証券	3,315,427	3,324,956	2,809,808
関係会社株式	1,083,840	1,083,840	1,083,840
破産債権	60,260	18,123	39,887
繰延税金資産	734,300	559,769	663,194
その他	908,726	865,411	890,625
貸倒引当金	87,360	48,123	64,287
固定資産合計	9,090,322	8,705,754	8,401,852
資産合計	20,311,393	20,319,341	19,852,016

1. 千円未満は切り捨てて表示しております。

	(前中間期末)	(当中間期末)	(前期末)
2. 有形固定資産の減価償却累計額	5,693,966千円	5,888,981千円	5,785,001千円
3. 関係会社に対する短期金銭債権	238,230千円	302,437千円	176,035千円
4. 関係会社に対する長期金銭債権	324,493千円	322,097千円	323,696千円
5. 関係会社に対する短期金銭債務	193,103千円	168,829千円	121,837千円

(単位：千円)

科 目	前中間期末 (平成14年9月30日現在)	当中間期末 (平成15年9月30日現在)	前期末(要約) (平成15年3月31日現在)
(負債の部)			
流動負債			
支払手形	354 707	261 703	314 971
買掛金	497 317	488 305	424 995
短期借入金	1 560 000	1 280 000	1 560 000
未払法人税等	305 000	280 000	52 000
その他	799 510	888 585	903 799
流動負債合計	3 516 535	3 198 594	3 255 765
固定負債			
退職給付引当金	530 412	659 871	600 182
役員退職慰労引当金	542 370	625 440	557 680
その他	461 850	458 810	462 740
固定負債合計	1 534 632	1 744 121	1 620 602
負債合計	5 051 168	4 942 716	4 876 368
(資本の部)			
資本金	4 474 646	4 474 646	4 474 646
資本剰余金			
資本準備金	4 576 703	4 576 703	4 576 703
その他資本剰余金	-	151	-
資本剰余金合計	4 576 703	4 576 855	4 576 703
利益剰余金			
利益準備金	1 118 661	1 118 661	1 118 661
任意積立金	1 020 788	1 019 380	1 020 788
中間(当期)末処分利益	4 028 148	4 028 997	3 898 062
利益剰余金合計	6 167 598	6 167 039	6 037 512
その他有価証券評価差額金	49 855	282 197	7 520
自己株式	8 580	124 113	120 735
資本合計	15 260 225	15 376 625	14 975 648
負債・資本合計	20 311 393	20 319 341	19 852 016

# 損益計算書

(単位：千円)

科 目	前中間期 (平成14年4月1日から 平成14年9月30日まで)	当中間期 (平成15年4月1日から 平成15年9月30日まで)	前期(要約) (平成14年4月1日から 平成15年3月31日まで)
売上高	6 405 251	6 362 763	12 714 711
売上原価	3 433 455	3 429 347	6 828 962
売上総利益	2 971 796	2 933 415	5 885 748
販売費及び一般管理費	2 520 807	2 597 569	5 070 596
営業利益	450 989	335 846	815 151
営業外収益	185 829	199 151	270 082
営業外費用	158 992	164 282	364 085
経常利益	477 826	370 715	721 148
特別利益	15 530	32 481	220
特別損失	37 527	25 798	280 939
税引前中間(当期)純利益	455 829	377 398	440 429
法人税、住民税及び事業税	301 773	291 904	200 177
法人税等調整額	112 121	170 893	18 320
中間(当期)純利益	266 177	256 386	221 931
前期繰越利益	3 761 971	3 772 610	3 761 971
中間配当額	-	-	85 840
中間(当期)末処分利益	4 028 148	4 028 997	3 898 062

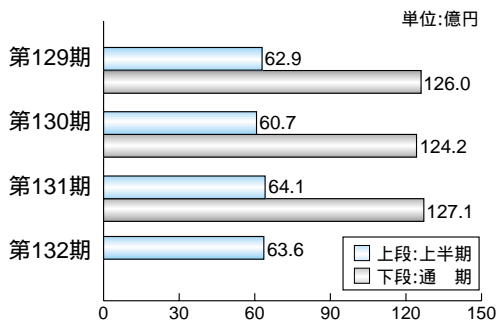
- 千円未満は切り捨てて表示しております。
- 「商法施行規則」第197条第1項の規定に基づき「財務諸表等規則」の定めの一部を適用しております。
- 関係会社との取引高
 

	(前中間期)	(当中間期)	(前期)
関係会社に対する売上高	453 434千円	483 233千円	814 903千円
関係会社からの仕入高	936 182千円	877 113千円	1 809 918千円
その他の取引高	165 431千円	143 736千円	263 308千円
- 1株当たりの中間(当期)純利益
 

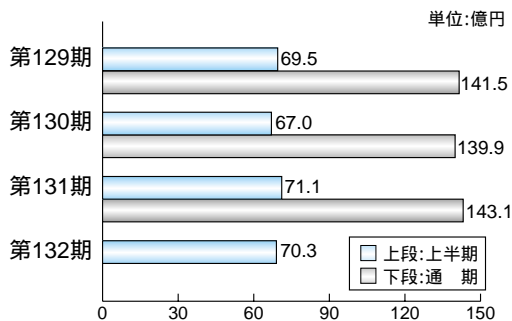
	24円80銭	24円26銭	20円77銭
--	--------	--------	--------



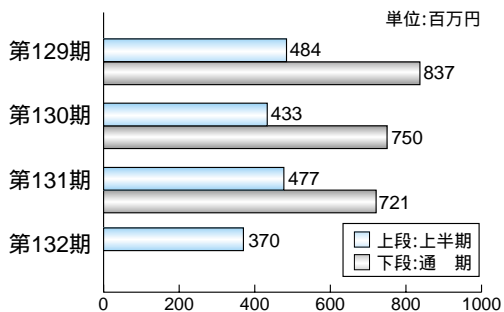
### 売上高の推移〔単体〕



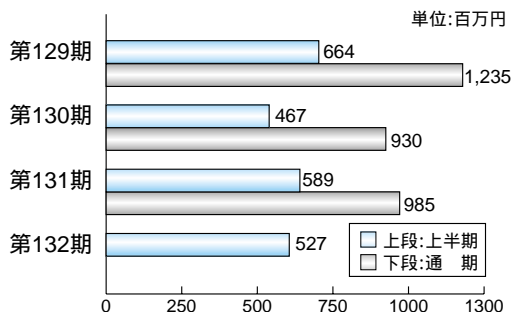
### 売上高の推移〔連結〕



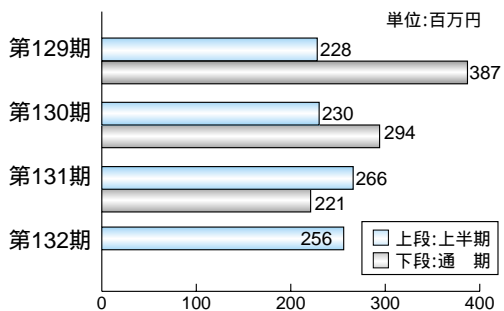
### 経常利益の推移〔単体〕



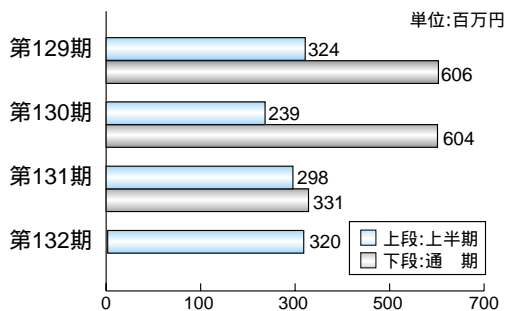
### 経常利益の推移〔連結〕



### 当期純利益の推移〔単体〕



### 当期純利益の推移〔連結〕



## 主要な事業内容

当社は、一般歯科材料及び歯科用機器・歯内療法用具の製造・販売並びに矯正材料の販売などを営んでおります。主な製品の内容は、次のとおりです。

### 人工歯類

当社が国内トップメーカーとなっている主要歯科材料の一つで、義歯などに使用されます。

#### 製品

人工歯 / 陶歯、レジン歯、硬質レジン歯  
陶 材 / 歯科金属焼付用陶材、陶材用着色材

### 化工品類

義歯床や歯冠修復用を使用される樹脂など用途は広く、種類も多岐にわたっています。

#### 製品

樹 脂 / 歯科充填用コンボジットレジン、  
歯科コンボジットレジン用接着材料、  
義歯床用アクリル系レジン、  
歯冠用硬質レジン、  
常温重合レジン、  
ワックス / 鑄造用ワックス、インレーワックス  
印象材 / ゴム質弾性印象材、寒天印象材

### 研削材類

天然歯や人工歯、歯科用合成樹脂、金属等の切削・研磨に使用され、治療、技工の両面で使用されます。

#### 製品

研削材 / ダイヤモンド研削材、  
カーボランダム研削材、カーバイドパー  
研磨材 / ゴム製研磨材

### セメント類他

歯科用セメントは修復物の装着などに、石こう製品は模型の製作に、埋没材製品は鑄造時の鑄型に使用されます。

#### 製品

セメント / リン酸亜鉛セメント、ポリカルボキシン  
レートセメント、グラスアイオノマー  
セメント、レジンセメント  
石こう / 歯科用硬質石こう  
埋没材 / 歯科高温鑄造用埋没材、  
歯科鑄造用石こう系埋没材

### 金属類

各種歯科鑄造用として広範囲に使用されます。

#### 製品

金 属 / 歯科陶材焼付用金合金、歯科鑄造用金合金、  
歯科鑄造用銀合金、歯科鑄造用コバルト・  
クロム合金、歯科鑄造用純チタン

### 機械器具その他

大型鑄造機のほか、歯牙洗浄研磨器、歯内療法用器具、矯正器材・関連器具など多種の診療用及び技工用機械・器具があります。

#### 製品

機 械 器 具 / 鑄造機、歯石・歯垢除去器、ポー  
セレン焼成炉、咬合器、歯科用光  
重合器、歯科用レーザー装置  
歯内療法用器具 / リーマ、ファイル、根管充填用ポイント  
矯 正 器 材 等 / 歯列矯正用器材、顎外固定装置  
そ の 他 / 変色歯漂白剤、感染予防製品、  
手術用針付縫合糸

# トピックス

## 新製品

### 歯科用常温重合レジン「プロビナイス」

本年4月より、「プロビナイス」を発売いたしました。

これは、形を整えやすいという点で「操作性」に優れております。また、色ムラ、気泡が少なく、研磨性にも優れているという点において「審美性」を追求した歯冠材料及び義歯床の修理材料です。

また、歯冠用の「プロビナイス」には、「新世代ハイブリッドフィラー」を配合し、耐磨耗性にも優れています。






### 当社の主力製品

硬質レジン歯

エンデュラ（健保適用品）

従来のレジン歯と比べ、より優れた審美性とよく噛める特性を持っています。さらに、ゼロ白歯を加え、より幅広い臨床に対応してまいります。



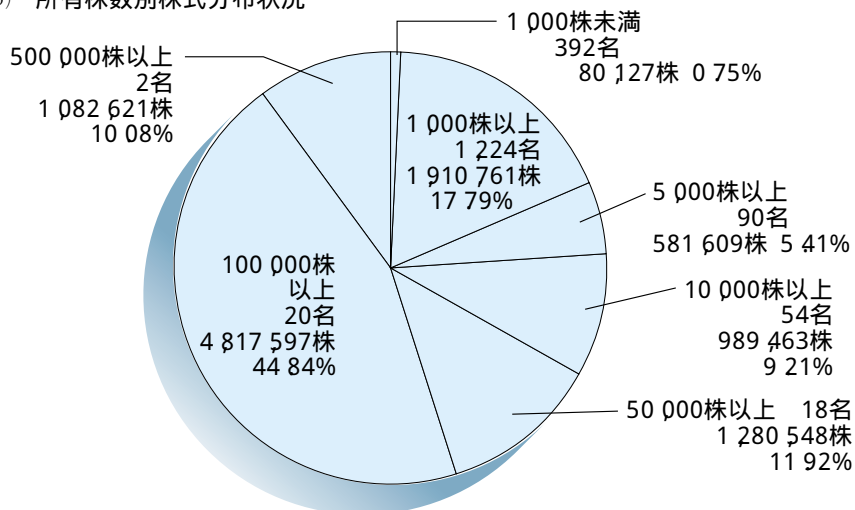
光重合型歯冠用硬質レジン  
ソリデックス（健保適用品）  
シンプルなシステムでより自然感のある色調を再現できます。

## 株式の状況(平成15年9月30日現在)

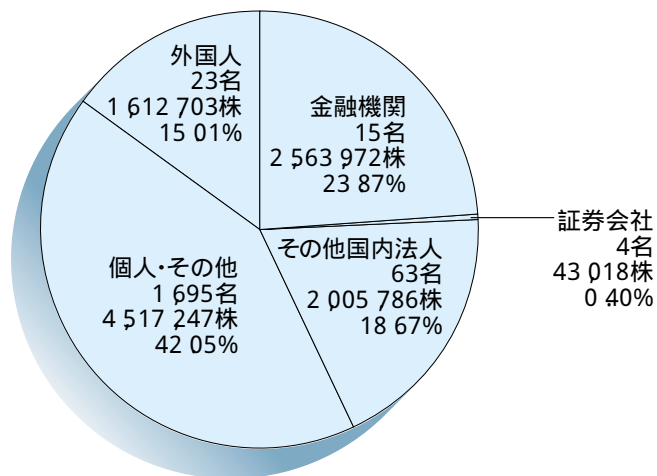
- (1) 会社が発行する株式の総数 22 000 000株
- (2) 発行済株式総数 10 742 726株
- (3) 株主数 1 800名
- (4) 大株主

株主名	所有株式数(株)	所有比率(%)
モルガン・スタンレー アンド カンパニー インク	572 000	5.32
株式会社 京都銀行	510 621	4.75
日本生命保険相互会社	478 821	4.46
ザ チェース マンハッタン バンク エヌエイロトシ	437 000	4.07
松 風 慎 一	386 100	3.59
株式会社 三井住友銀行	363 000	3.38
住友信託銀行株式会社	363 000	3.38
松 風 定 二	311 000	2.89
松風社員持株会	302 000	2.81
株式会社 滋賀銀行	281 600	2.62

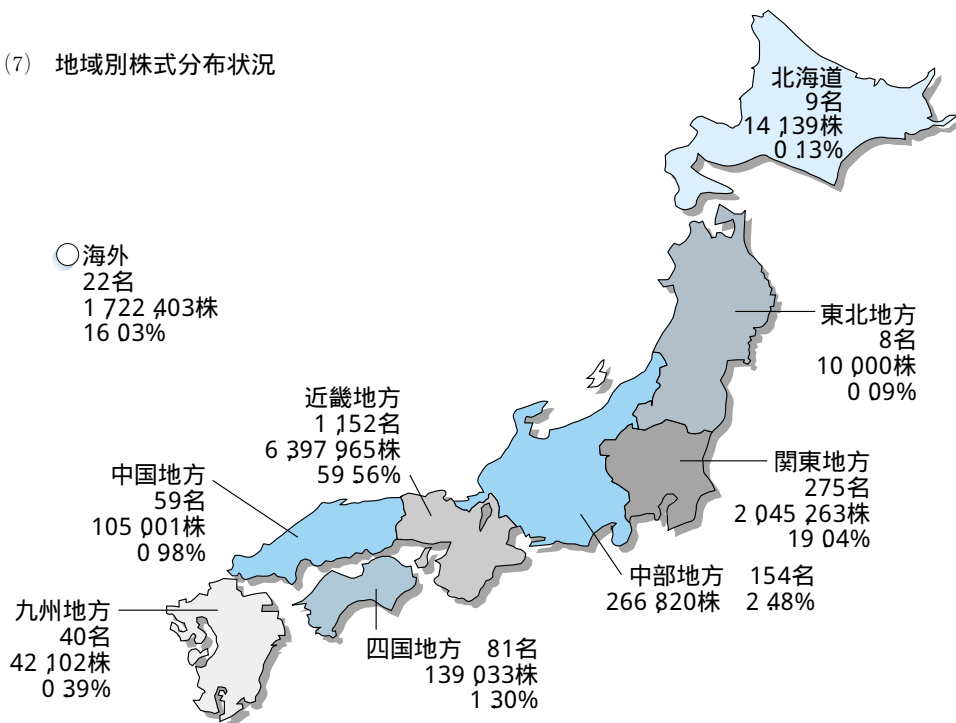
(5) 所有株数別株式分布状況



(6) 所有者別株式分布状況



(7) 地域別株式分布状況



## 役員（平成15年9月30日現在）

取締役名誉会長	松 風 嘉 定	取 締 役	西 野 賢 貴
取締役会長	澤 田 正 昭	取 締 役	坂 本 壽 秀
取締役社長	太 田 勝 也	取 締 役	西 田 喜 直
専務取締役	橋 本 孝	取 締 役	根 來 紀 行
常務取締役	脇 野 喜 和	常 勤 監 査 役	河 合 正 勝
常務取締役	梶 浩 行	監 査 役	信 本 暹 司
常務取締役	白波瀬 文 雄	監 査 役	西 田 憲 司
取 締 役	関 敏 明	監 査 役	三 宅 徹

（注） は代表取締役であります。

## 会 社 の 概 要

社 名	株式会社 松 風 ( SHOFU INC. )
事 業 内 容	歯科材料及び歯科用機器の製造・販売
設 立 年 月 日	大正11年5月15日
資 本 金	4,474,646,614円
本 社 ・ 工 場	京都市東山区福稲上高松町11番地 〒605-0983 ☎(075)561-1112(代)
支 社	東 京 支 社 東京都文京区
営 業 所	札幌営業所 札幌市中央区 仙台営業所 仙台市宮城野区 名古屋営業所 名古屋市名東区 大阪営業所 大阪市中央区 福岡営業所 福岡市博多区

## 株 主 メ モ

決 算 期	3月31日
株主配当金受領株主確定日	3月31日
中間配当金受領株主確定日	9月30日
定 時 株 主 総 会	毎年6月
名 義 書 換 代 理 人	大阪市中央区北浜四丁目5番33号 住友信託銀行株式会社
同 事 務 取 扱 場 所	大阪市中央区北浜四丁目5番33号 住友信託銀行株式会社 証券代行部
郵 便 物 送 付 先	〒183-8701 東京都府中市日鋼町1番10 住友信託銀行株式会社 証券代行部
電 話 照 会 先	
(住所変更等用紙等のご請求)	☎0120-175-417
(その他のご照会)	☎0120-176-417
(インターネットホームページURL)	<a href="http://www.sumitomotrust.co.jp/STA/retail/service/daiko/index.html">http://www.sumitomotrust.co.jp/STA/retail/service/daiko/index.html</a>
同 取 次 所	住友信託銀行株式会社 全国各支店
公 告 の 方 法	日本経済新聞に掲載する。ただし、株式会社の監査等に関する商法の特例に関する法律第16条第3項に定める貸借対照表および損益計算書に係る情報は、 <a href="http://www.shofu.co.jp">http://www.shofu.co.jp</a> において提供する。
上 場 証 券 取 引 所	大阪証券取引所(市場第二部)



本冊子は、地球環境に優しい再生紙及び大豆インクを使用いたしております