



BUSINESS
REPORT

SHOFU

第133期 中間事業報告書

(平成16年4月1日から平成16年9月30日まで)

世界の歯科医療に貢献する

株式会社 松風

株主のみなさまへ



株主のみなさまには、ますますご清祥のこととお喜び申しあげます。

平素は格別のご高配を賜り、厚くお礼申しあげます。

さて、当社第133期上半期（平成16年4月1日から平成16年9月30日まで）を終了いたしましたので、ここにその事業の概況をご報告申しあげます。

平成16年12月

取締役社長 太田 勝也

営業の概況

当上半期のわが国経済は、企業収益の回復に伴い、設備投資が拡大し、個人消費にも底固さがみられる等、長く続いた景気低迷状態からようやく抜け出て、明るい兆しが見受けられるようになりました。

しかしながら、当歯科業界におきましては、医療費抑制政策や、企業の存続をかけた販売競争が激しくなるなど、引き続き厳しい状況のまま推移いたしました。

このような状況の中で、当社は、新製品開発に注力し、無酸素吸引加圧方式自動鑄造機「アルゴンキャスターAE」等を市場投入いたしました。

また、生産・物流効率化の向上を図るべく、新生産システム（SAP/R3）を導入するなど、今後の成長力を持続させていくための努力を重ねてまいりました。

営業面におきましては、これらの新製品や前期末に発売を開始した歯科用デジタルカメラ「アイススペシャル」等の販売に注力いたしましたものの、医療費の本人3割負担の影響が残り、連結国内売上高は55億200万円と、前中間期に比べ、63百万円（11%）の減少となりました。

他方、連結海外売上高は、欧州及び中国市場を中心に積極的な営業活動を展開して

まいりました結果、15億42百万円と、前中間期に比べ、93百万円（6.4%）の増加となりました。

その結果、当上半期の連結売上高は、70億63百万円と、前中間期に比べ29百万円（0.4%）増加いたしました。

利益面につきましては、国内外の製造子会社各社のコスト削減効果により、連結営業利益は6億9百万円と、前中間期に比べ36百万円（6.5%）増加いたしました。

連結経常利益は、連結営業利益の増加に加え、受取配当金の増加や為替差益の増加により、6億52百万円と、前中間期に比べ1億24百万円（23.6%）増加し、その結果、連結中間純利益は3億86百万円と、前中間期に比べ66百万円（20.6%）増加いたしました。

当期の中間配当金につきましては、前期と同様1株当たり8円とし、本年12月10日を支払開始日とする旨、11月16日開催の取締役会で決定させていただきましたので、ご了承くださいませようお願い申し上げます。

当下半期のわが国経済は、原油価格の高騰等、懸念材料もありますものの、景気は回復傾向をたどり、個人消費もさらに明るさが見え始めるものと思われます。

しかし、当歯科業界におきましては、医療費本人3割負担による影響が尾を引き、回復には、今しばらく時間を要するものと思われます。

こうした中であって、当社は「変化への挑戦」のスローガンのもと、新製品開発により一層注力してまいります。

グループ戦略といたしましては、より一層のグローバル化を推進するため、上海において人工歯及びカーボランダムポイント（研削材）の生産を開始するとともに、松風グループのより緊密な連携のもと、経営資源を有効に活用することにより、業績の回復に努めてまいります。

株主のみなさまにおかれましては、今後とも一層のご支援を賜りますようお願い申し上げます。

(連結)貸借対照表

(単位：千円)

科 目	前中間期末 (平成15年9月30日現在)	当中間期末 (平成16年9月30日現在)	前期末要約 (平成16年3月31日現在)
(資産の部)			
流 動 資 産			
現金及び預金	6 983 392	4 866 078	5 743 217
受取手形及び売掛金	2 708 874	2 760 658	2 898 505
有価証券	400 018	110 000	100 002
棚卸資産	3 125 958	3 216 544	2 976 376
その他の	723 811	1 007 786	760 363
貸倒引当金	224 944	227 317	219 858
流動資産合計	13 717 109	11 733 751	12 258 605
固 定 資 産			
有形固定資産			
建物及び構築物	2 541 916	2 381 446	2 446 815
その他の	1 423 098	1 453 868	1 442 319
有形固定資産合計	3 965 015	3 835 315	3 889 135
無形固定資産	83 293	134 112	121 825
投資その他の資産			
投資有価証券	3 365 583	4 843 895	4 647 510
その他の	1 001 163	1 091 146	1 240 706
貸倒引当金	27 745	15 322	16 474
投資その他の資産合計	4 339 001	5 919 719	5 871 741
固定資産合計	8 387 310	9 889 146	9 882 702
資 産 合 計	22,104 420	21 622 898	22,141 308
(負債の部)			
流 動 負 債			
支払手形及び買掛金	714 603	694 644	577 357
短期借入金	1 300 000	1 066 000	1 075 000
その他の	1 470 399	1 171 186	1 624 086
流動負債合計	3 485 003	2 931 831	3 276 444
固 定 負 債			
退職給付引当金	721 110	220 551	504 423
役員退職慰労引当金	633 550	487 830	652 460
その他の	560 868	557 941	530 741
固定負債合計	1 915 529	1 266 323	1 687 624
負 債 合 計	5 400 532	4,198 154	4 964 069
(少数株主持分)			
少 数 株 主 持 分	125 179	154 100	140 069
(資本の部)			
資 本	4 474 646	4 474 646	4 474 646
資本剰余金	4 576 855	4 586 358	4 576 972
利益剰余金	7 497 910	7 969 279	7 725 268
その他有価証券評価差額金	282 197	548 525	552 877
為替換算調整勘定	128 788	94 918	163 316
自己株式	124 113	213 247	129 278
資 本 合 計	16 578 707	17 270 643	17 037 170
負債、少数株主持分及び資本合計	22,104 420	21 622 898	22,141 308

(連結)損益計算書

(単位：千円)

科 目	前中間期	当中間期	前期要約
	(平成15年4月1日から平成15年9月30日まで)	(平成16年4月1日から平成16年9月30日まで)	(平成15年4月1日から平成16年3月31日まで)
売上	7,033,581	7,063,270	14,141,143
販売費及び一般管理費	3,350,227	3,330,664	6,834,046
営業利益	3,683,354	3,732,606	7,307,097
受取利息	3,110,966	3,123,220	6,162,936
営業外収益	572,388	609,386	1,144,160
営業外費用	12,759	14,358	25,841
営業外費用	13,727	22,118	21,988
営業外費用	59,741	61,965	71,894
営業外費用	39,990	72,340	90,417
営業外費用	126,219	170,783	210,142
営業外費用	12,217	7,203	21,360
営業外費用	52,839	53,751	102,578
営業外費用	49,241	43,464	129,032
営業外費用	15,251	5,984	29,648
営業外費用	41,480	17,501	26,954
営業外費用	171,030	127,906	309,574
営業外費用	527,576	652,262	1,044,728
特別利益	26,661	-	31,341
特別損失	488	-	488
特別利益	5,331	-	5,331
特別損失	32,481	-	37,161
特別利益	25,798	-	-
特別損失	25,798	-	-
特別利益	534,259	652,262	1,081,890
特別損失	386,352	112,462	627,616
特別利益	186,968	135,561	207,390
特別損失	14,102	17,289	28,991
特別利益	320,773	386,948	632,673

(連結)剰余金計算書

(単位：千円)

科 目	前中間期	当中間期	前期要約
	(平成15年4月1日から平成15年9月30日まで)	(平成16年4月1日から平成16年9月30日まで)	(平成15年4月1日から平成16年3月31日まで)
(資本剰余金の部)			
資本剰余金期首残高	4,576,703	4,576,972	4,576,703
資本剰余金増加高			
自己株式処分差益	151	9,385	268
資本剰余金中間期末(期末)残高	4,576,855	4,586,358	4,576,972
(利益剰余金の部)			
利益剰余金期首残高	7,305,133	7,725,268	7,305,133
利益剰余金増加高			
中間(当期)純利益	320,773	386,948	632,673
利益剰余金減少高	320,773	386,948	632,673
利益剰余金減少高	126,860	105,630	211,402
役員賞与	1,135	37,306	1,135
利益剰余金中間期末(期末)残高	7,497,910	7,969,279	7,725,268

貸借対照表

(単位：千円)

科 目	前中間期末 (平成15年9月30日現在)	当中間期末 (平成16年9月30日現在)	前期末(要約) (平成16年3月31日現在)
(資産の部)			
流動資産			
現金及び預金	5 690 772	3 379 488	4 388 425
受取手形	1 102 803	1 098 076	1 072 487
売掛金	1 570 621	1 725 355	1 671 882
有価証券	400 018	110 000	100 002
棚卸資産	2 539 104	2 488 490	2 409 901
繰延税金資産	372 678	326 635	356 364
その他	160 288	460 272	275 762
貸倒引当金	222 700	224 800	216 300
流動資産合計	11 613 587	9 363 519	10 058 527
固定資産			
有形固定資産			
建物	1 892 442	1 767 399	1 826 472
その他	932 868	962 596	959 354
有形固定資産合計	2 825 310	2 729 995	2 785 826
無形固定資産	76 465	128 520	116 092
投資その他の資産			
投資有価証券	3 324 956	4 793 765	4 606 098
関係会社株式	1 083 840	1 083 840	1 083 840
破産債権	18 123	5 541	5 303
繰延税金資産	559 769	280 191	423 504
その他	865 411	1 204 241	1 219 671
貸倒引当金	48 123	32 821	34 183
投資その他の資産合計	5 803 977	7 334 758	7 304 235
固定資産合計	8 705 754	10 193 274	10 206 154
資産合計	20 319 341	19 556 793	20 264 681

1. 千円未満は切り捨てて表示しております。

	(前中間期末)	(当中間期末)	(前期末)
2. 有形固定資産の減価償却累計額	5 888 981千円	6 142 012千円	6 019 448千円
3. 関係会社に対する短期金銭債権	302 437千円	382 576千円	228 747千円
4. 関係会社に対する長期金銭債権	322 097千円	288 013千円	286 687千円
5. 関係会社に対する短期金銭債務	168 829千円	137 937千円	149 648千円

(単位：千円)

科 目	前中間期末 (平成15年9月30日現在)	当中間期末 (平成16年9月30日現在)	前期末(要約) (平成16年3月31日現在)
(負債の部)			
流動負債			
支払手形	261 703	230 963	187 834
買掛金	488 305	456 390	412 665
短期借入金	1 280 000	1 050 000	1 050 000
未払法人税等	280 000	51 500	352 000
その他	888 585	797 871	981 543
流動負債合計	3,198 594	2 586 725	2 984 043
固定負債			
退職給付引当金	659 871	153 778	440 711
役員退職慰労引当金	625 440	477 300	643 150
預り保証金	377 180	375 720	374 560
その他	81 630	94 560	74 970
固定負債合計	1 744 121	1,101 358	1 533 391
負債合計	4 942 716	3 688 084	4 517 435
(資本の部)			
資本金	4 474 646	4 474 646	4 474 646
資本剰余金			
資本準備金	4 576 703	4 576 703	4 576 703
その他資本剰余金	151	9 654	268
資本剰余金合計	4 576 855	4 586 358	4 576 972
利益剰余金			
利益準備金	1 118 661	1 118 661	1 118 661
任意積立金	1 019 380	1 017 182	1 019 380
中間(当期)未処分利益	4 028 997	4 336 582	4 133 986
利益剰余金合計	6,167 039	6 472 427	6 272 028
その他有価証券評価差額金	282 197	548 525	552 877
自己株式	124,113	213 247	129 278
資本合計	15 376 625	15 868 709	15 747 246
負債・資本合計	20 319 341	19 556 793	20 264 681

損益計算書

(単位：千円)

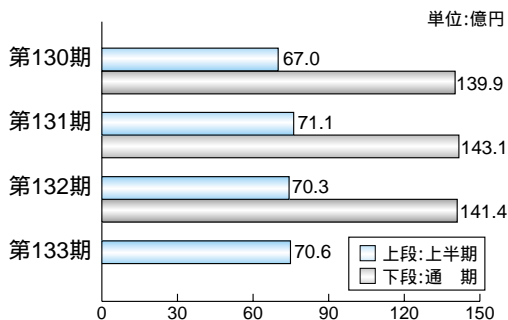
科 目	前中間期	当中間期	前期(要約)
	(平成15年4月1日から 平成15年9月30日まで)	(平成16年4月1日から 平成16年9月30日まで)	(平成15年4月1日から 平成16年3月31日まで)
売上高	6,362,763	6,361,603	12,664,296
売上原価	3,429,347	3,436,114	6,872,698
売上総利益	2,933,415	2,925,488	5,791,598
販売費及び一般管理費	2,597,569	2,495,676	5,082,245
営業利益	335,846	429,812	709,353
営業外収益	199,151	235,389	291,858
営業外費用	164,282	118,490	331,854
経常利益	370,715	546,711	669,357
特別利益	32,481	-	37,161
特別損失	25,798	-	-
税引前中間(当期)純利益	377,398	546,711	706,518
法人税、住民税及び事業税	291,904	28,403	465,365
法人税等調整額	170,893	176,014	204,765
中間(当期)純利益	256,386	342,293	445,918
前期繰越利益	3,772,610	3,994,289	3,772,610
中間配当額	-	-	84,542
中間(当期)未処分利益	4,028,997	4,336,582	4,133,986

- 千円未満は切り捨てて表示しております。
- 貸借対照表、損益計算書の用語及び様式の一部について、「中間財務諸表等の用語、様式及び作成方法に関する規則」に基づいて作成しております。
- 関係会社との取引高

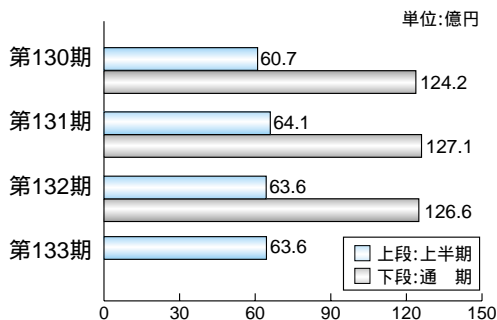
	(前中間期)	(当中間期)	(前期)
関係会社に対する売上高	483,233千円	550,835千円	937,861千円
関係会社からの仕入高	877,113千円	818,349千円	1,729,098千円
その他の取引高	143,736千円	129,220千円	225,001千円
- 1株当たりの中間(当期)純利益

	24円26銭	21円68銭	38円76銭
--	--------	--------	--------

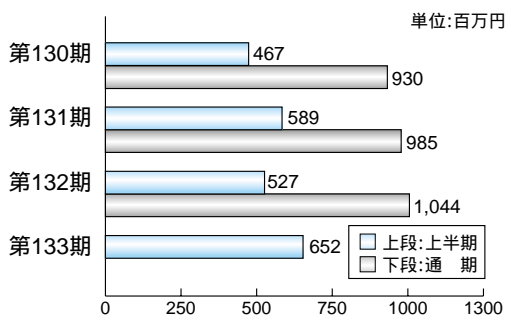
売上高の推移〔連結〕



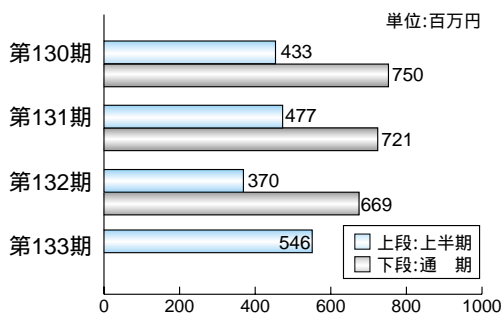
売上高の推移〔単体〕



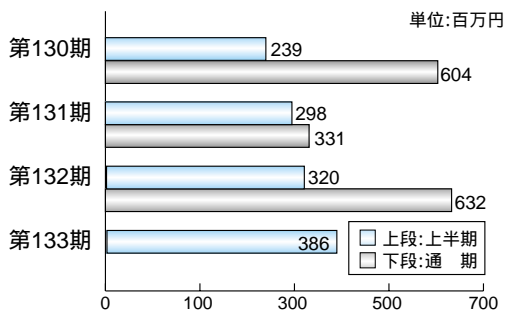
経常利益の推移〔連結〕



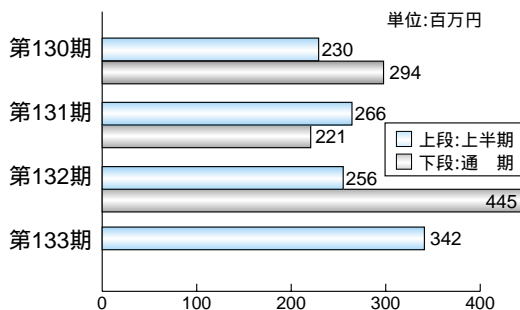
経常利益の推移〔単体〕



当期純利益の推移〔連結〕



当期純利益の推移〔単体〕



主要な事業内容

当社は、一般歯科材料及び歯科用機器・歯内療法用具の製造・販売並びに矯正材料の販売などを営んでおります。主な製品の内容は、次のとおりです。

人工歯類

当社が国内トップメーカーとなっている主要歯科材料の一つで、義歯などに使用されます。

製品

人工歯 / 陶歯、レジン歯、硬質レジン歯
陶材 / 歯科金属焼付用陶材、陶材用着色材

化工品類

義歯床や歯冠修復用に使用される樹脂など用途は広く、種類も多岐にわたっています。

製品

樹脂 / 歯科充填用コンポジットレジン、
歯科コンポジットレジン用接着材料、
義歯床用アクリル系レジン、
歯冠用硬質レジン、
常温重合レジン
ワックス / 鋳造用ワックス、インレーワックス
印象材 / ゴム質弾性印象材、寒天印象材

研削材類

天然歯や人工歯、歯科用合成樹脂、金属等の切削・研磨に使用され、治療、技工の両面で使用されます。

製品

研削材 / ダイヤモンド研削材、
カーボランダム研削材、カーバイドパー
研磨材 / ゴム製研磨材

セメント類他

歯科用セメントは修復物の装着などに、石こう製品は模型の製作に、埋没材製品は鋳造時の鋳型に使用されます。

製品

セメント / リン酸亜鉛セメント、ポリカルボキシ
レートセメント、グラスアイオノマー
セメント、レジンセメント
石こう / 歯科用硬質石こう
埋没材 / 歯科高温鋳造用埋没材、
歯科鋳造用石こう系埋没材

金属類

各種歯科鋳造用として広範囲に使用されます。

製品

金属 / 歯科陶材焼付用合金、歯科鋳造用合金、
歯科鋳造用銀合金、歯科鋳造用コバルト・
クロム合金、歯科鋳造用純チタン

機械器具その他

大型鋳造機のほか、歯牙洗浄研磨器、歯内療法用器具、矯正器材・関連器具など多種の診療用及び技工用機械・器具があります。

製品

機械器具 / 鋳造機、歯石・歯垢除去器、ポー
セレン焼成炉、咬合器、歯科用光
重合器、歯科用レーザー装置
歯内療法用器具 / リーマ、ファイル、根管充填用ポイン
ト
矯正器材等 / 歯列矯正用器材、顎外固定装置
その他 / 変色歯漂白剤、感染予防製品、
手術用針付縫合糸

トピックス

新製品

無酸素吸引加圧方式自動鑄造機「アルゴンキャスターAE」

本年5月より、幅広い歯科用合金の鑄造が可能な無酸素吸引加圧方式自動鑄造機「アルゴンキャスターAE」を発売いたしました。

金属の酸化が少ない無酸素鑄造技術と耐久性を備えた鑄造機、アルゴンキャスターシリーズの高精度技術をさらに発展させ、自動鑄造を可能にしました。

金属が、固体から融解状態に変化する時期を特殊センサーと検出ソフトが監視、鑄込み時期を自動で判定して、高精度自動鑄造を実現します。



当社の主力製品

硬質レジン歯

エンデュラ（健保適用品）

従来のレジン歯と比べ、より優れた審美性とよく噛める特性を持っています。さらに、ゼロ臼歯を加え、より幅広い臨床に対応してまいります。



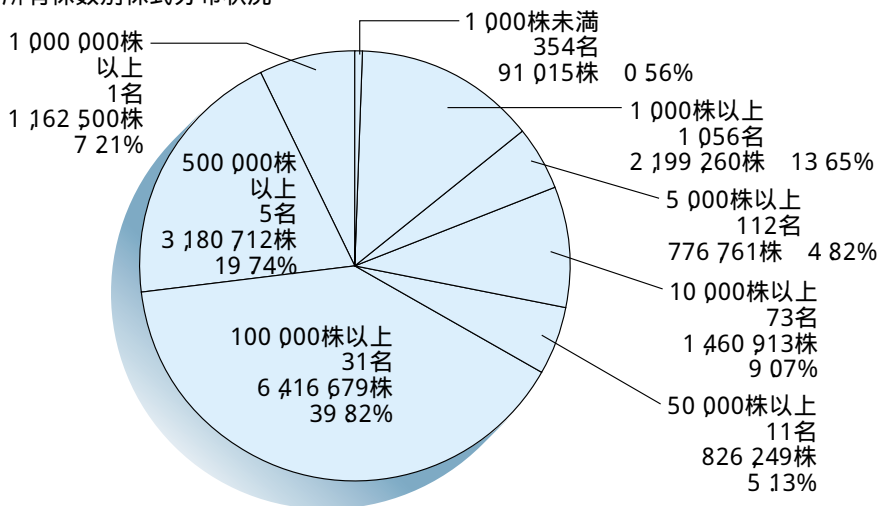
光重合型歯冠用硬質レジンソリデックス（健保適用品）
シンプルなシステムでより自然感のある色調を再現できます。

株式の状況(平成16年9月30日現在)

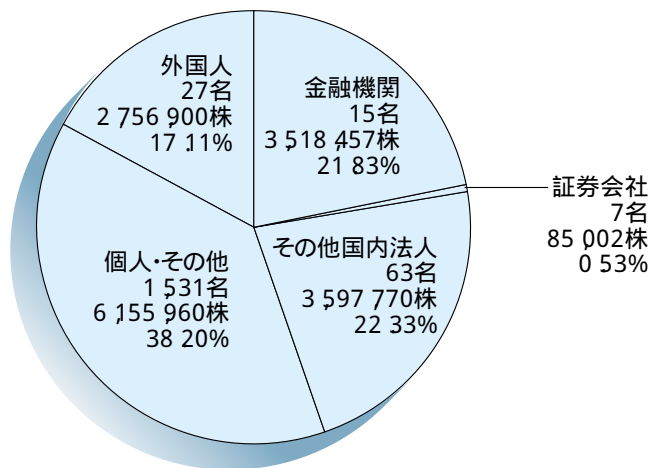
会社が発行する株式の総数 64 000 000株
 発行済株式総数 16 114 089株
 株主数 1 643名
 大株主

株主名	所有株式数	所有比率
モルガン・スタンレー アンド カンパニー インク	1 162 500株	7.21%
株式会社 京都銀行	765 931株	4.75%
日本生命保険相互会社	718 231株	4.46%
株式会社 滋賀銀行	602 400株	3.74%
ザ チェース マンハッタン バンク エヌエイロト	588 000株	3.65%
松 風 慎 一	506 150株	3.14%
松 風 定 二	466 500株	2.89%
松 風 社 員 持 株 会	463 500株	2.88%
住友信託銀行株式会社	364 000株	2.26%
株式会社 松 風	357 474株	2.22%

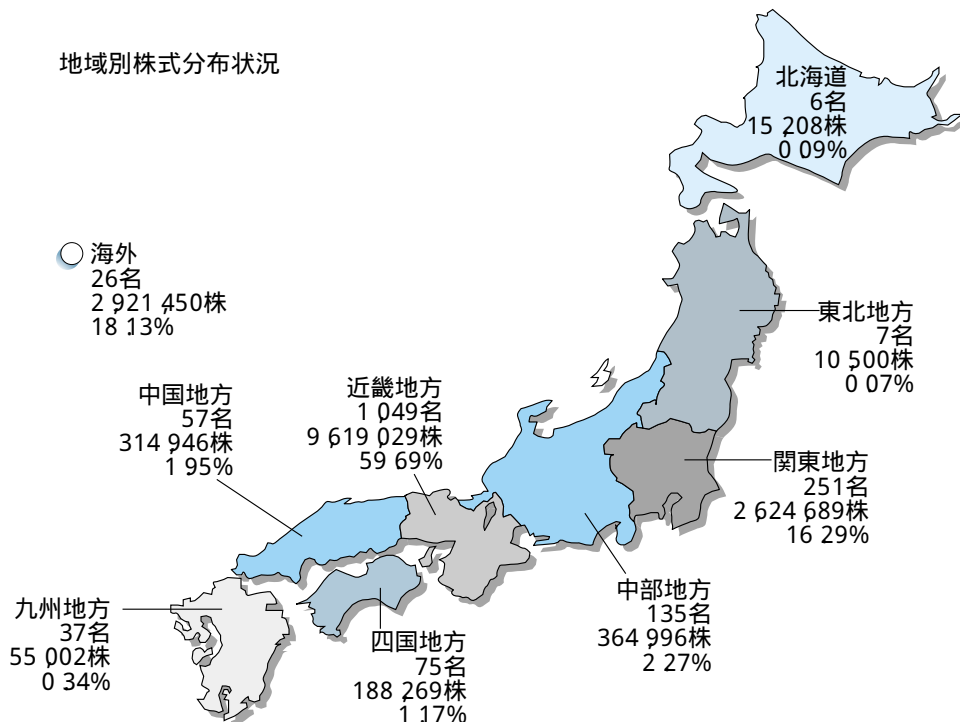
所有株数別株式分布状況



所有者別株式分布状況



地域別株式分布状況



役員（平成16年9月30日現在）

取締役会長	澤田正昭	取締役	坂本壽秀
取締役社長	太田勝也	取締役	西田喜直
専務取締役	橋本孝	取締役	根來紀行
専務取締役	脇野喜和	取締役	松村光常
常務取締役	梶浩行	常勤監査役	河合正勝
常務取締役	白波瀬文雄	監査役	西田憲司
取締役	関敏明	監査役	酒見康史
取締役	西野賢貴	（注） は代表取締役であります。	

会社の概要

社名	株式会社 松風 (SHOFU INC.)
事業内容	歯科材料及び歯科用機器の製造・販売
設立年月日	大正11年5月15日
資本金	4,474,646,614円
本社・工場	京都市東山区福稲上高松町11番地 〒605-0983 (075)561-1112(代)
支社	東京支社 東京都文京区
営業所	札幌営業所 札幌市中央区 仙台営業所 仙台市宮城野区 名古屋営業所 名古屋市名東区 大阪営業所 大阪市中央区 福岡営業所 福岡市博多区

株 主 メ モ

決 算 期	3月31日
株主配当金受領株主確定日	3月31日
中間配当金受領株主確定日	9月30日
定 時 株 主 総 会	毎年 6 月
名 義 書 換 代 理 人	大阪市中央区北浜四丁目 5 番33号 住友信託銀行株式会社
同 事 務 取 扱 場 所	大阪市中央区北浜四丁目 5 番33号 住友信託銀行株式会社 証券代行部
郵 便 物 送 付 先	〒183・8701 東京都府中市日鋼町 1 番10 住友信託銀行株式会社 証券代行部
電 話 照 会 先	
(住所変更等用紙等のご請求)	0120 - 175 - 417
(その他のご照会)	0120 - 176 - 417
(インターネットホームページURL)	http://www.sumitomotrust.co.jp/STA/retail/service/daiko/index.html
同 取 次 所	住友信託銀行株式会社 全国各支店
公 告 の 方 法	日本経済新聞に掲載する。ただし、株式会社の監査等に関する商法の特例に関する法律第16条第3項に定める貸借対照表及び損益計算書に係る情報は、 http://www.shofu.co.jp において提供する。
上 場 証 券 取 引 所	大阪証券取引所 (市場第二部)



本冊子は、地球環境に優しい再生紙及び大豆インクを使用いたしております