



貴金属合金仕上げ用
松風シリコンポイント
M1 ブラック

M1
Silicone Point
 TYPE

**M(メタル)タイプに
 粗粒を追加しました!**

NEW!



M1 (黒:粗粒)



M2 (茶:細粒)



M3 (緑:微粒)

咬合調整作業が変わります! (詳細は裏面に)

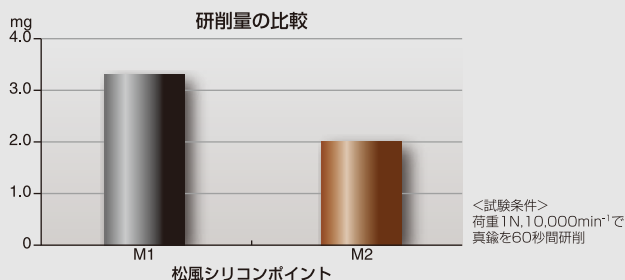
CA



写真提供(CA #28L):タバタデンタルクリニック 田畑 勝彦先生

従来品に比べて研削力が向上! よりスムーズに調整作業が行えます!!

HP



※本製品は硬質レジンやコンポジットレジン等の研削には適していません。

SHOFU INC.

Silicone Point M1 BLACK



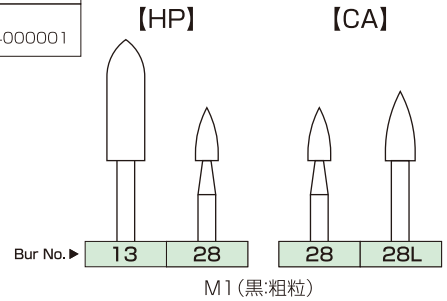
| 販売名 | 一般的名称 | 承認・認証・届出番号 |
|------------|-----------|-------------------------------------|
| 松風シリコンポイント | 歯科用ゴム製研磨材 | 一般医療機器 医療機器届出番号 26B3X00014000001 |

松風シリコンポイント

M1 ブラック

【包装・価格】

- 12本入 HP (#13、#28)
- 12本入 CA (#28、#28L)
- 72本入 HP (#13、#28)
- 200本入 HP (#13)



M1が作業効率を改善します!!

【ケース】咬合調整において...

■これまでは...

カーボラダムポイントやホワイトポイントは研削力が高い分、調整時に研削傷が残る場合があります。その時は後の研磨作業でこの傷を除去しなければならず、研磨作業に時間がかかっていました。


■M1を使用すると

M1は調整時も研削傷がつきにくく、従来のシリコンポイントよりも研削力を向上させるよう設計しています。M1を使用することで後の研磨作業にスムーズに移行することができるため、作業時間の短縮に繋がります。

《研削面の表面性状の比較》

【松風カーボラダムポイント】

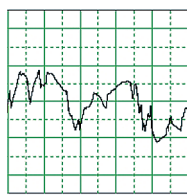
レーザー顕微鏡での拡大画像(400倍)



調整

研削力が高い分、調整後の面は粗造になりがち

断面曲線
縦倍率:5,000倍 横倍率:75倍



【松風シリコンポイント M1】

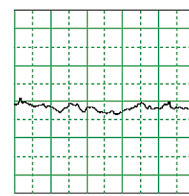
レーザー顕微鏡での拡大画像(400倍)




調整
NEW!

研削量が多く、かつ平滑な面を得られる

断面曲線
縦倍率:5,000倍 横倍率:75倍



【松風シリコンポイント M2】



研磨

研磨工程後も調整後の傷が残ってしまうことがある

【松風シリコンポイント M2】



研磨

より均一な面に仕上げることが可能
※さらにM3を使用した最終研磨によって、より滑らかな面に仕上げることが可能

<試験条件>荷重1N、10,000min⁻¹で真鍮を研削 *研削時間は各ステップにつき30秒

関連商品



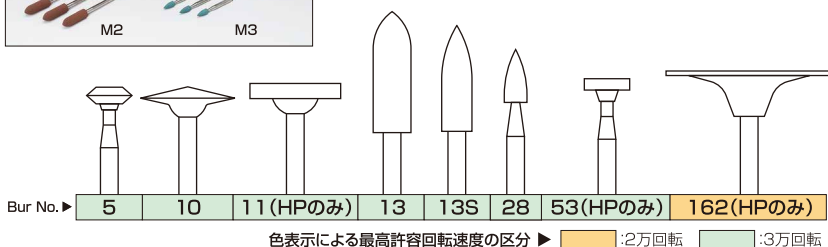
松風シリコンポイント

M2(茶:細粒)、M3(緑:微粒)

- 12本入
- 72本入 (HPのみ、ただし#162を除く)
- 200本入 (M2 HP #10、#13、#13S、#28のみ)

このカタログに記載の価格は2015年11月現在の標準医院価格(消費税抜き)です。

ご使用の際は添付文書等をよく読んでお使いください。



取扱い店



世界の歯科医療に貢献する

株式会社 松風

●本社:〒605-0983京都市東山区福福上高松町11・TEL(075)561-1112(代)

http://www.shofu.co.jp

●支社:東京(03)3832-4366 ●営業所:札幌(011)232-1114/仙台(022)713-9301/名古屋(052)709-7688/大阪(06)6330-4182/福岡(092)472-7595