口輪筋トレーニング器具
りっぷるとれーなー

口輪筋トレーニング器具
りっぷるとれーなー

「いつまでもおいしく口から食べる」ために、
口輪筋を中心とした表情筋を
りっぷるとれーなーで鍛えましょう

トレーニング方法

1

リラックスして座った状態で、おく歯をかみ合わせ、りっぷホルダーを歯にそわせて上下の唇ではさみます。

2



唇をとじて力を入れ、「1、2、3」とカウントする間、りっぷホルダーが口から出ないようにプルリングを引っ張ります。

3

数秒間、唇の力をぬいてください。

4

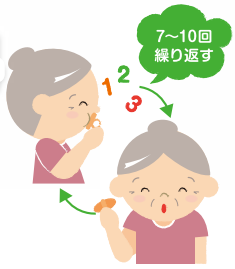

同じ位置で7~10回を1セットとして、トレーニングを行なってください。

5

りっぷホルダーを歯にそわせたまま位置をかえて、左、右の方向で各1セットのトレーニングを行なってください。

■トレーニング方法を掲載しております。是非ご覧ください。

りっぷるとれーなー動画
(RippleTrainer.mp4)の
容量が約 9MB あります。
※動画モデルは小児です。

SHOFU INC.

食物を飲み込みにくい、食べこぼすことがある、という高齢者の患者さんはいらっしゃいませんか?

お口の周りの筋力が弱いと、口が常に開いたままになり、口呼吸の状態になります。
口呼吸は、乾燥した空気が口の中に入ってくることにより、口の中が乾燥状態になるため、ドライマウス（口腔乾燥症）や口臭、歯周病の悪化、誤嚥性肺炎などの原因になります。
口輪筋を中心とした表情筋をトレーニングし、口腔機能の衰えを予防しましょう。

●歯列に沿うように丸みをつけ、口唇の内側に適度にフィットする設計

口唇内に入るホルダー部もりっぷるボタンより大きくなっていますので、口輪筋だけでなく周囲の表情筋なども鍛えることができます。

●高齢者お1人でも安全にトレーニングできる誤飲防止ストッパーつき

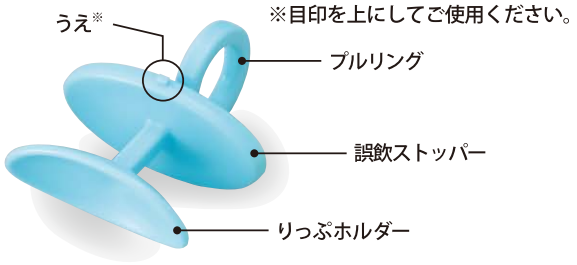

●トレーニングが楽しくなるポップな4色のカラーをご準備

包装

口輪筋トレーニング器具
りっぷるとれーなー

●日本製
【内容】
(りっぷるとれーなー…1、取扱説明書…1)×10入
色調:4色
カラー:オレンジ、イエロー、ピンク、ブルー

●仕様

本体材質	ポリプロピレン
外形寸法	W50×D58.6×H25(mm)
質量	約7g

ご使用前の注意
●使用前に必ず流水でよく洗ってください。
●他の人に使いまわさないでください。

■A3サイズポスター

片面:高齢者向け

片面:おくちポカ〜ン(小児向け)

●患者啓発用ポスターもご準備しています。
ご入用の際は、歯科商店様にお申し出ください。

関連製品

口唇閉鎖力測定器
りっぷるくん

【内容】
本体(ストラップ付)…1
りっぷるボタン　…50
※単四形アルカリ乾電池は付属しておりませんので、別途ご購入をお願いいたします。

別売品
りっぷるボタン(50個入)

本カタログに記載の仕様は、改良のため予告なく変更することがあります。

ご使用の際は取扱説明書をよく読んでお使いください。

取扱い店

世界の歯科医療に貢献する
株式会社 松風
●本社:〒605-0983京都市東山区福稲上高松町11・TEL(075)561-1112㈹
●支社:東京(03)3832-4366 ●営業所:札幌(011)232-1114/仙台(022)713-9301/名古屋(052)709-7688/大阪(06)6330-4182/福岡(092)472-7595
http://www.shofu.co.jp

1608JEJSi