

# インストールマニュアル

## for GO2dental

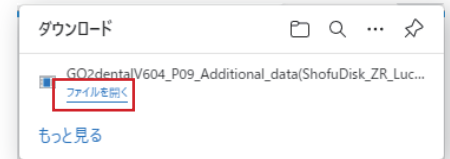
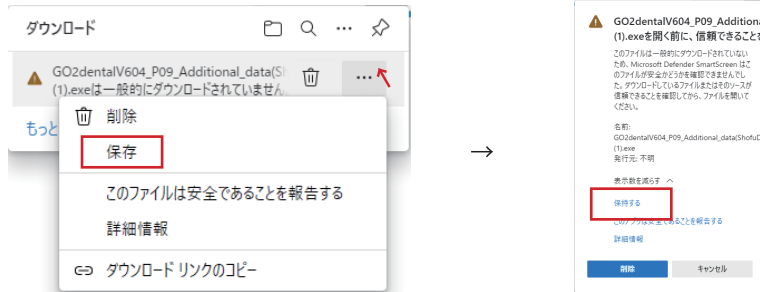
1

ダウンロード をクリックすると自動的にダウンロードが開始されます。

### ■ ブラウザが Microsoft Edge の場合

ブラウザ右上に右図のような画面が出たら、「ファイルを開く」をクリックします。

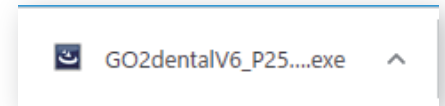
※表示されない場合は、以下を行ってください。



### ■ ブラウザが Google Chrome の場合

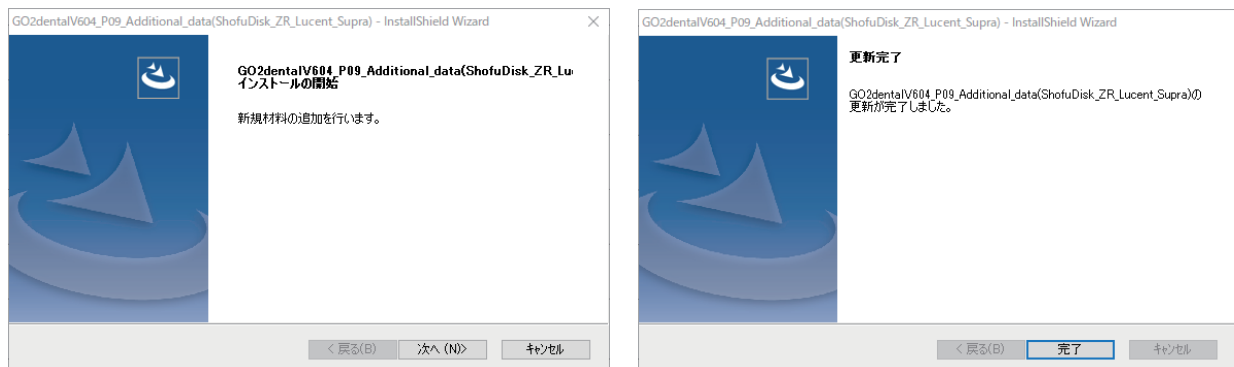
ブラウザ下部に右図のような画面が出たらボタンをクリックします。

※「WindowsによってPCが保護されました」と表示された場合



2

ダウンロードされたインストーラでインストールを行います。



3

インストールされた材料や加工オペリストが追加されているかご確認ください。