

歯科材料5 歯科用接着充填材料
管理医療機器 歯科用色調適合確認材料 70845000

ビューティセム トライイン

【形状、構造及び原理】

【構成】

性状	成分
ゲル	ポリエチレングリコールジメタクリレート、 ポリエチレングリコール、増粘材、着色材、 その他

色調：L-Value、M-Value、H-Value、Ivory-L、Ivory-D

【原理】

歯科用セメントと同等の色調を有する本品を歯科修復物に塗布して、歯質との色調適合性を確認後、水洗により除去する。

【使用目的又は効果】

歯科用セメントの色調適合性の確認に用いる。

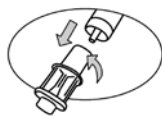
* 【使用方法等】

【本材と併用する材料】

- * 1) 歯科用コンポジットレジンセメント
「ビューティセム ベニア」(認証番号：228AFBZX00102000)

【使用方法】

- 1) 修復物の準備
技工所にて修復物の被着面が各材料の添付文書に従い表面処理(例：アルミナ粒子によるサンドブラスト)されていることを確認する。
- 2) 本材の準備
下記の手順にて付属のニードルチップをシリンジ先端に正しく取付けます。



シールドキャップを回しながら引き抜きます。



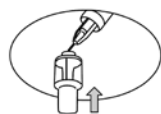
ニードルチップをシリンジ先端部に挿入後、時計回りに回してしっかりと固定します。

- 3) 試適
適当な色調の本材を選択して修復物の被着面に適量塗布し、歯面に試適して色調の確認を行います。試適後は歯面及び修復物表面に残存している本材を強圧のウォータースプレー等により充分に洗浄し、除去します。試適の結果、色調が合わない場合は、再度適当な色調の本材を選択して、同様の試適を繰り返します。

- * 4) 修復物の接着
色調確認の結果に基づき歯科用セメントの色調を選択し、修復物を歯面に接着します。

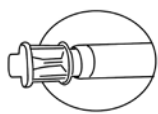
【使用方法に関連する使用上の注意】

- 1) 本材は長期間使用しない場合、チップ先端部のゲルが分離する可能性があります。分離が認められた場合は、分離した部分を廃棄した上でご使用ください。
- 2) 使用後ニードルチップを破棄し、以下のいずれかの方法にてペーストを保管すること。



保管方法①

新しいニードルチップを装着後、その先端部にシールドキャップ〔反対側〕を装着して保管します。



保管方法②

シリンジ先端部にシールドキャップを装着して保管します。

【使用上の注意】

【重要な基本的注意】

- 1) 本材に対して発疹、皮膚炎等の過敏症の既往歴のある患者には使用しないこと。
- 2) 本材の使用により発疹、湿疹、発赤、潰瘍、腫脹、かゆみ、しびれ等の過敏症状が現れた患者には使用を中止し、医師の診察を受けさせること。
- 3) 本材の使用により発疹、湿疹、発赤、潰瘍、腫脹、かゆみ、しびれ等の過敏症状が現れた術者は使用を中止し、医師の診察を受けること。
- 4) 本材に対して発疹、皮膚炎等の過敏症の既往歴のある術者は使用しないこと。
- 5) 本材との接触による過敏症を防ぐため、医療用(歯科用)手袋及び保護眼鏡の着用等の防護措置を執ること。また、口腔軟組織や皮膚に付着した場合には、すぐにアルコール綿等で拭いた後、大量の流水で洗浄すること。
- 6) 本材が万一目に入った場合には、すぐに大量の流水で洗浄し、眼科医の診察を受けること。

【保管方法及び有効期間等】

【保管方法】

- ・ 本材は、高温、多湿、直射日光を避けて、室温(1~30℃)で保管すること。
- ・ 本材は、歯科の従事者以外が触れないように適切に保管・管理すること。

【有効期間】

本材の使用期限は包装に記載のとおり。
[当社データによる]

※(例) YYYY-MM-DD は→使用期限 YYYY 年 MM 月 DD 日を示す)

【製造販売業者及び製造業者の氏名又は名称等】

製造販売業者 株式会社 松風
住所 〒605-0983
京都市東山区福稲上高松町 11
電話番号 075-561-1112