



機械器具 6 9 歯科用蒸和器及び重合器
一般医療機器 歯科技工用重合装置 35761000

ヒートボックス

【形状・構造及び原理等】


[外観]

1) 本体



番号	名称
①	取っ手
②	ヒューズボックス
③	温度/時間表示部
④	温度ランプ
⑤	時間ランプ
⑥	運転ランプ
⑦	電源スイッチ
⑧	矢印キー
⑨	設定キー
⑩	スタート/ストップキー

2) 付属品



番号	名称
⑪	メタル台
⑫	トレー

[電気的定格]

- 1) 電源電圧及び周波数 AC100V 50/60Hz
- 2) 電源入力 280VA
- 3) 電撃保護の形式の分類 クラス I

[特性・性能又は機能]

- 1) 使用環境条件
 - 屋内使用
 - 温度：5～40℃
 - 湿度：5～31℃では最大相対湿度 80%、及び 31℃を越えるときは 40℃において相対湿度 50% まで直線的に減少する湿度
 - 高度：2000m 以下
 - 過電圧カテゴリ II
 - 汚染度 2
- 2) 加熱温度設定範囲 90～120℃
- 3) 係留時間設定範囲 1～99 分

[寸法]

幅 165×奥行 195×高さ 251 (mm)

【使用目的又は効果】

歯科技工作業において、高分子材料を加熱重合するために使用する。

【使用方法等】

詳細な設置方法や使用方法については、付属の取扱説明書等を必ず参照してください。

[設置・接続方法]

- 1) 本器を水平で安定した台に設置します。
- 2) 付属のメタル台を重合室内に設置します。
- 3) 本体前面の電源スイッチが OFF になっていることを確認してから、電源コードをコンセントに接続します。

[使用方法]

- 1) 本体前面の電源スイッチを ON にします。
- 2) 設定を変更する場合は、「設定」キーを押します。
- 3) 矢印キーで設定したい加熱温度又は係留時間に変更します。
- 4) 付属のトレーに修復物を載せ、メタル台にセットします。
- 5) 「スタート/ストップ」キーを押して運転を開始します。
- 6) 運転が終了するとアラームが鳴ります。
- 7) 重合室内から修復物を載せたトレーを取り出します。
- 8) 本体前面の電源スイッチを OFF にします。

[使用方法に関連する使用上の注意]

- 1) 電源は、電源入力以上の容量が得られる交流 100V の電源を使用し、たこ足配線はしないこと。
- 2) 機器の重さに充分耐え得る水平な台に設置すること。
- 3) 側面、及び背面は壁面より 20cm 以上、上面は 30cm 以上のスペースを設けること。
- 4) 重合終了直後の重合室内は高温のため、直接手でトレーや修復物に触れないこと。

【使用上の注意】

[重要な基本的注意]

- 1) 引火性のものや可燃性のものを近くに置かないこと。
- 2) 水のかかるような場所に置かないこと。
- 3) 濡れた手で電源プラグをコンセントから抜き差ししないこと。
- 4) 水をかけないこと。

取扱説明書等を必ずご参照ください。

- 5) 電源コードを傷つけたり、破損させたり、加工したり、無理な力を加えたりしないこと。
- 6) コンセントは、緩んでいたり、ほこりのたまったものを使用しないこと。また、風通しの良い場所で使用すること。
- 7) 使用後は、電源スイッチを OFF にすること。また、長時間使用しないときは、電源プラグをコンセントから抜くこと。
- 8) 煙が出たり、異臭や異音がするなどの異常が発生したときは、使用をやめること。
- 9) 以下の場合、直ちに使用を中止し、取扱説明書に従って点検又は修理を依頼すること。
 - ・ 本器の使用中に異常が発生した場合
 - ・ 横転などによって外部から大きな力が加わり、外観にへこみなどの損傷が見られる場合

【保管方法及び有効期間等】

[保管方法]

- 1) 本器は、高温、多湿及び直射日光を避けて保管すること。
- 2) 本器は、歯科の従事者以外が触れないように適切に保管・管理すること。

[耐用期間]

納入後、正規の保守点検を行った場合に限り、7年間とする。

[自己認証（当社データ）による]

【保守・点検に係る事項】

詳細については取扱説明書の保守・点検の項を必ずお読みください。

- 1) 本器を使用中に異常を感じたら直ちに使用を中止して、取扱説明書等に従って、点検又は修理依頼をすること。
- 2) 機器の点検や清掃、及びヒューズ交換を行うときは、電源プラグをコンセントから抜き、機器が完全に冷めていることを確認すること。
- 3) ヒューズ交換以外の分解、修理、改造は絶対に行わないこと。
- 4) ヒューズは必ず指定容量（4A）のものを使用すること。

【製造販売業者及び製造業者の氏名又は名称等】

製造販売業者	株式会社 松風
住所	〒605-0983 京都市東山区福稲上高松町 11
電話番号	075-561-1112