

（超音波式） Ultrasonic
Denture Cleaner

ROHTO

ロート 義歯洗浄器

先力
せんりき

UDC-01 歯科用

取扱説明書
保証書付



このたびは超音波式義歯専用洗浄器UDC-01をお買い上げいただき、誠にありがとうございました。本器を正しくお使いいただくため、ご使用前に必ずこの「取扱説明書」をお読みください。

ご使用の前に以下の警告と注意をよくお読みの上、正しくお使いください。

警告

- ペースメーカーなど体内に機器を装着されている方は、この洗浄器をご使用にならないでください。
- 洗浄槽に必ず水を入れてからご使用ください。水を入れない空き状態でお使いになりますと過熱により火傷や故障の原因となります。
- 発火性、引火性のある洗浄液を洗浄槽に入れないでください。火災になるおそれがあります。
- 使用中、異臭、発煙などの異常が認められた場合は直ちに電源プラグを抜いて使用を中止してください。
- 絶対に分解したり、修理・改造を行わないでください。故障や感電の原因となります。
- 交流100V以外では絶対に使用しないでください。故障や感電の原因となります。
- 洗浄物の破損や不具合が生じましても、その責任は負いかねますのでご注意ください。

注意

- 火気の近く、湿気が多い場所や水がかかる場所ではご使用にならないでください。故障や感電の原因となります。
- 本製品は防水構造ではありません。本体を水につけたり、水をかけたりしないでください。故障や感電の原因となります。
- 連続して使用した場合、過熱防止の保護回路が働き停止する時がありますが、LEDが赤から緑に変われば使用できます。5分程度待っても緑色に変わらない場合は、電源プラグをコンセントから抜いて30分以上休止し、本体が冷えてから使用してください。
- ラジオ、テレビ、パソコン、補聴器などの近くでのご使用は、雑音が入ることがありますのでお避けください。

各部の名称

洗浄槽

取っ手付きなので、洗浄槽のみを持って洗浄後の排水を捨てることができます。

(操作部)スイッチ

1度押すと5分間作動します。作動中に1度押すと停止することができます。

制御台

(操作部)LED

無灯: 通電していない状況を示します。
緑点灯: 洗浄可能であることを示します。
緑点滅: 洗浄中であることを示します。
赤点灯: 洗浄ができないことを示します。


水位線

洗浄槽内側に洗浄水量の目安となる水位線が付いています(約200mL)。

ふた

洗浄水が飛び散らないように、洗浄中はふたをしてください。

電源差込部(背面)



洗浄時間

義歯は、洗浄水温が高くなると変形しやすくなります。

5分以上の洗浄はお避けください。

続けて他の義歯を洗浄する場合は、**洗浄水を入れ替え水温を下げてください。**

過度に洗浄すると義歯が破損する場合がありますのでご注意ください。

製品仕様

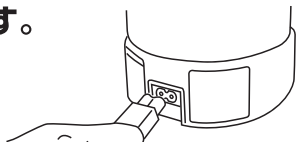
品名	超音波式ロート義歯洗浄器「洗力」
型式	UDC-01
電源電圧	AC100V 50/60Hz(電源コード0.9m)
超音波周波数	38kHz
消費電力	40W
タイマー	300秒(5分) ※随時停止させることができます。
フタ	ABS
洗浄槽内側	ステンレス
洗浄槽外側	ABS
制御台	ABS
洗浄槽容積	約320mL、上限(水位線)約200mL
梱包	ふた、洗浄槽、制御台、電源コード、ポーチ、取扱説明書(保証書付)

※仕様及び外観・デザインは、商品の改善・改良のため予告なく変更することがあります。

ご使用方法 義歯(入れ歯)専用の洗浄器です。義歯以外の洗浄は保障できません。

① 制御台に電源コードを差し込みます。

※この段階では、電源プラグを
まだコンセントには差し込まないでください。



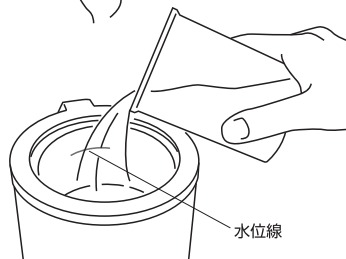
② 必ずコップ等を使用して、水を洗浄槽の水位線まで入れます。

※水濡れによる感電や故障防止に、洗浄槽と制御台は離して使用されることをおすすめします。

※義歯洗浄剤を使用して洗浄することをおすすめします。また、義歯洗浄剤以外のご使用は避けください。故障の原因となることがあります。

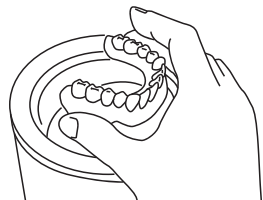
※洗浄水に消毒薬や滅菌薬などの薬品を使用しますと、樹脂材が変質し故障の原因となります。

※引火性のある(ガソリン、ベンジン等の)溶剤、有機溶剤(トリクロロエチレン、アセトン等)及び消毒液、滅菌液、防錆液は使用しないでください。



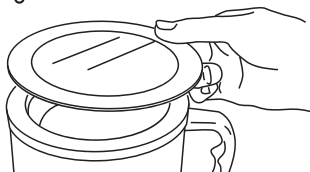
③ 義歯を静かに洗浄槽に入れます。

※義歯は1個ずつ洗浄するようにしてください。義歯を乱暴に扱うと義歯を損傷することがあります。また、水があふれ出ると感電や故障の原因となります。



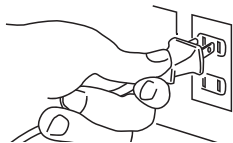
④ 洗浄槽を静かに制御台にセットします。

※揺らすなどして水があふれ出ないようにしてください。感電や故障の原因となります。



⑤ フタを閉めます。

⑥ 電源プラグをコンセントに差し込みます。



ご注意

給水、排水、お手入れ等は必ず電源プラグを抜いてから行ってください。
(お手入れの際、シンナー・ベンジン等の溶剤、タワシ等の固いものは使用しないでください)

⑦ LEDが緑色に点灯しているのを確かめてスイッチを押します。

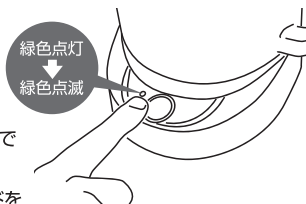
※LEDが緑色の点滅に変わるのを確かめてください。

※動作中に「ジー」と音がしますが、これは超音波の振動音で故障ではありません。

※もし異変を感じたら、すぐにスイッチを押して電源コードを制御台から引き抜くか、コンセントから電源プラグを引き抜いてください。

※赤色が点灯している時は、洗浄槽の水温が高い(50℃を越えている)か制御台内が高温になっています。洗浄槽を制御台から静かに降ろし水を新しく換えるか、制御台はしばらく放置してください。LEDが緑色の点灯に変わると動作することができます。連続使用により、制御台内の温度が上昇すると過熱防止保護回路が働き動作が停止します。

※続けて使用する場合は、洗浄槽の水を入れ替えるなどしてLEDが緑色に点灯するまで作動させないでください。



⑧ 洗浄が終了したら、制御台から洗浄槽を静かに降ろします。

⑨ 電源プラグをコンセントから抜きます。

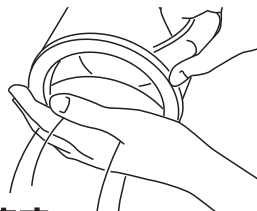
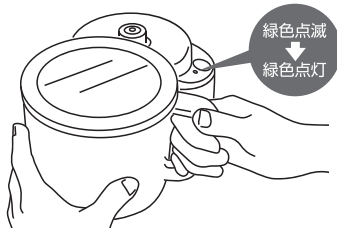
⑩ 洗浄槽を洗面台等の水を流せる所へ持っていき、手で義歯が落ちないように受けながら水を捨てます。

⑪ 洗浄槽を安定した場所に置いて、取り出した義歯を水ですすぎ洗いします。

※洗浄剤等を使用した場合は、洗浄剤等が残らないようにしっかりとすすいでください。

⑫ 洗浄槽にきれいな水をコップ等で入れ、充分にすすいであら水を捨て布やティッシュ等で水気をふき取ります。

※本体を水につけて丸洗いはしないでください。本体に水がかかると回路が不良になり感電や火災の原因となることがあります。



●歯石、歯垢、黄ばみ、黒ずみ、たばこのヤニ等がついた義歯の汚れは洗浄しても落ちないことがあります。

●義歯に固着した安定剤は洗浄しても落ちないことがあります。

保証規定

この商品の保証期間はご購入の日から1年間です。
次のような場合には保証期間内でも有料修理になります。

- ① 誤ったご使用、落下、改造等による故障または損傷。
- ② 保管上の不備によるもの及びご使用者の責に帰すと認められる故障または損傷。
- ③ 火災、地震、水害、異常電圧、指定以外の電源及びその他の天災地変や衝撃等による故障または損傷。
- ④ 保証書のご提示がない場合及び保証書の必要事項（ご購入日、医療関係施設名等）の記入、捺印がない場合。
- ⑤ 保証書にお買い上げ日、保証期間、医療関係施設名等の記載が不備な場合あるいは語句を書き換えられた場合。
- ⑥ ご使用後の外装面のキズ、破損、外装部品、附属品の交換。

※お買い上げ医療関係施設、または弊社にご連絡のあとに現品を送付ください。
その際のご費用はお客様のご負担となります。

- 保証書の再発行はいたしませんので大切に保管してください。
- 本保証書は日本国内においてのみ有効です。This warranty is valid only in Japan.

発売元

オート製薬株式会社

〒544-8666 大阪市生野区巽西1-8-1

お客様安心サポートデスク

東京：03-5442-6020

大阪：06-6758-1230

受付時間 9:00～18:00(土、日、祝日を除く)

保証書

修理

ROHTO

このたびは、ロート製薬製超音波式洗浄器をお買い上げいただきまして誠にありがとうございます。この製品が取扱説明書にもとづく通常のお扱いにおいて、万一保証期間内に故障が生じた場合は、本保証書と現品をお手もとにお買い上げの医療関係施設または弊社にご連絡ください。保証期間内に限り無料にて修理・調整させていただきます。お客様にご記入いただきました本保証書は、保証期間内のサービス活動及びその後の安全点検のために記載内容を利用させていただく場合がございますので、ご了承ください。

※医療関係施設のみなさまへのお願い

お買い上げ日と医療関係施設名を必ずご記入いただき、ご捺印ください。

品名 超音波式ロート義歯洗浄器「洗力」

型式 UDC-01 No.

お客様の
お名前

TEL. - -

〒
ご住所

お買い上げ日 年 月 日

医療関係
施設名

保証期間 お買い上げ日より1年間

発売元 **ロート製薬株式会社**

〒544-8666 大阪市生野区巽西1-8-1

ROHT^o