

保存版

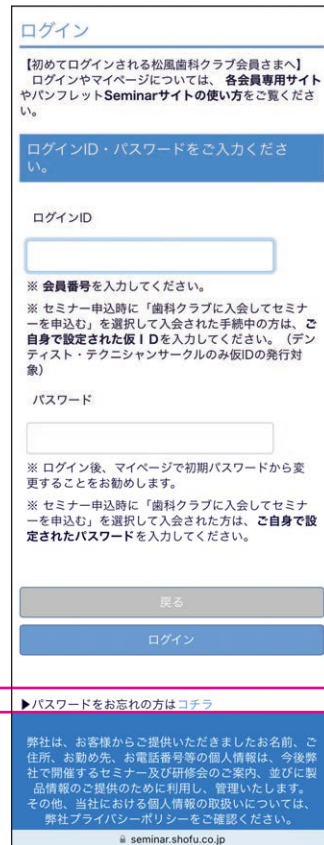
松風歯科クラブ会員用 SHOFU Seminar サイトの使い方



ログインすると「**申込時に住所等の入力が必要**」となり、「**入会サークルに応じた受講料が自動計算**」され、受講料が有料の場合は、**クレジットカード決済もご利用いただけます**。

ログイン

seminar.shofu.co.jp



スマートフォン表示イメージ

ログイン ID

会員番号 (dh●●●●●●●● → dh から入力してください)

会員番号通知メールや定期特典の宛名ラベルをご確認ください。

パスワード

- ・ご登録時の電話番号 (ハイフンなし)
- ・パスワードが分からない場合は「パスワードリマインダ」から再設定してください。

DH サークル専用サイトと **Seminar サイト**のログイン情報は異なります。お間違えないよう、ご注意ください。

マイページ



このボタンを選択すると、会員様専用のマイページが表示されます。マイページでは、以下のことができます。

マイページ

会員情報変更

変更できるのは E-mail のみです。

パスワード変更

SHOFU Seminar サイトのログインパスワードを変更することができます。会員専用アプリ&サイトのパスワードではありません。

申込履歴

- ・申し込んだセミナーの履歴、受講料のお支払状況が確認できます。
- ・**セミナー開催前に、オンラインセミナーの視聴 URL など追加の連絡事項が表示されます。**

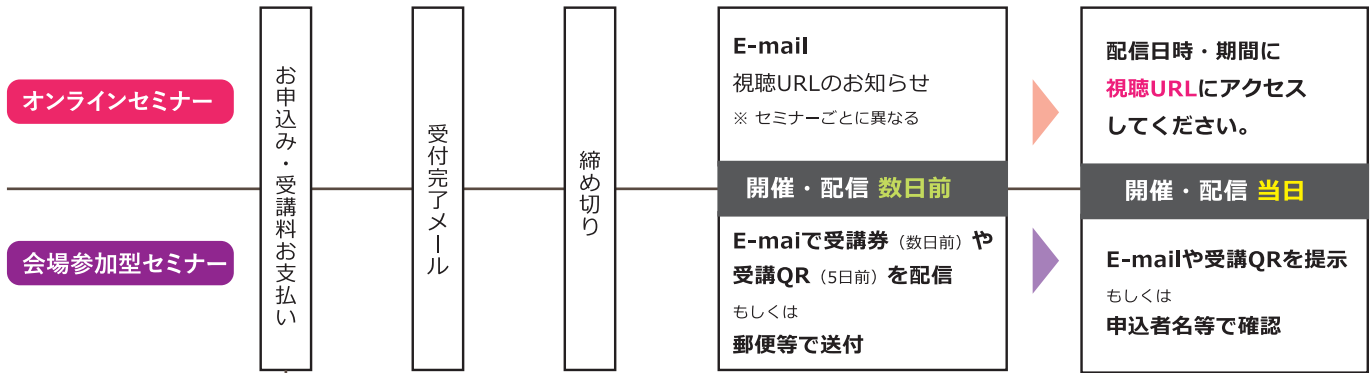
ログアウト

- ・キャンセル (10 日前まで) ができます。
- ・領収書のプリント (1 回限り) ができます。

セミナー一覧へ

- ・会場参加型セミナー用 受講 QR コードの表示ができます。

お申込から受講まで

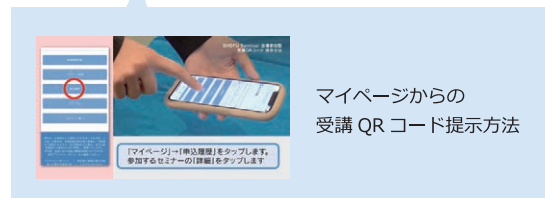


会員様受講QR提示方法



会員様は、マイページから受講 QR コードの提示ができます。

- ・クレジットカード決済が可能です。開催日の翌月以降の有効期限のものをお使いください。お支払確定日（開催日）に期限が切れている場合、銀行振込をお願いする場合があります。
- ・銀行振込の場合は、受付完了メールは送信されますが、ご入金が確認されるまで視聴 URL や受講 QR は送信されません。



今すぐスマホでCheck！お申込み詳細ステップ

- 1 Seminarサイトへ
- 2 参加するセミナーを選択し、申込ページへ
- 3 申込ページの最下部「申込」を選択
- 4 申込属性「歯科クラブ会員」を選択
- 5 ログインID・パスワードを入力
- 6 ログイン状態に切り替わり、上部に会員情報が表示される
- 7 参加にを入れる・受講料が無料の場合は決済方法「支払いなし」を選択
- 8 最下部の「申込を確定する」を選択



Seminarサイト QR

